

PREZYDENT MIASTA KROSNA

**INFORMACJA**  
**na temat realizacji Strategii**  
**Rozwoju Miasta Krosna**  
**za 2006 r.**

Krosno, sierpień 2007 r.

## **Wstęp**

Strategia Rozwoju Miasta Krosna na lata 2004 – 2013 została przyjęta Uchwałą Nr XXVII/568/04 Rady Miasta Krosna z dnia 26 listopada 2004 r., zmieniona Uchwałą Nr LVI/1044/06 Rady Miasta Krosna z dnia 3 października 2006 r. Formułuje ona wizję Krosna jako ważnego dla Podkarpacia, stale rozwijającego się ośrodka gospodarczego, naukowego i kulturalnego, który wykorzystując korzystne położenie geograficzne, dziedzictwo kulturowe, opierając się na gospodarności, przedsiębiorczości, wiedzy i aktywności mieszkańców stwarza coraz lepsze warunki do życia, pracy i rozwoju.

Dokument określa kierunki działań w ramach pięciu celów strategicznych:

- ład przestrzenny,
- przedsiębiorczość,
- sfera społeczna,
- ekologia,
- wizerunek.

Zawiera także zestawienie kluczowych zadań, których realizacja ma fundamentalne znaczenie dla rozwoju miasta.

Niniejsze opracowanie obejmuje dwie części. Pierwsza stanowi prezentację zadań, jakie w 2006 r. podejmowano dla realizacji celów określonych w Strategii Rozwoju Miasta Krosna. Materiałem bazowym w tym zakresie były informacje przedstawione zgodnie z Procedurą realizacji i monitoringu strategii dla miasta Krosna przez wydziały Urzędu Miasta, wykonujące zadania strategiczne.

W drugiej części zawarto listę wskaźników monitorowania osiągnięć miasta w poszczególnych obszarach strategicznych. Dane pochodzą z: ewidencji i rejestrów prowadzonych przez Urząd Miasta Krosna, publikacji Urzędu Statystycznego w Rzeszowie, statystyk Komendy Miejskiej Policji w Krośnie oraz z informacji zebranych bezpośrednio przez UM. Ich interpretacja jest podstawą do oceny efektywności wdrażania zapisów Strategii Rozwoju Miasta Krosna na lata 2004-2013.

## **CZĘŚĆ I – REALIZOWANE ZADANIA STRATEGICZNE**

### **1 Obszar strategiczny ŁAD PRZESTRZENNY**

#### ***Krosno – miasto szans rozwojowych***

*Stworzenie warunków dla zrównoważonego rozwoju Krosna poprzez uporządkowanie przestrzeni miejskiej, wyznaczenie kluczowych stref, opracowanie i uchwalenie planów, budowę efektywnego układu komunikacyjnego oraz udostępnienie nowych terenów inwestycyjnych.*

#### **1.1. Sporządzenie miejscowych planów zagospodarowania przestrzennego dla obszaru całego miasta, zgodnie z wieloletnim programem sporządzania miejscowych planów zagospodarowania przestrzennego.**

Podstawowym dokumentem określającym działania w zakresie planowania przestrzennego jest Wieloletni program sporządzania planów miejscowych, stanowiący załącznik do Strategii Rozwoju Miasta Krosna. Zawiera on harmonogram, zgodnie z którym przygotowywane są uchwały o przystąpieniu do sporządzania planów miejscowych.

W 2006 r. uchwalono plany miejscowe „Turaszówka VI”, „Polanka III” i „Polanka IV”, dla terenów o łącznej powierzchni 435 ha. Najważniejsze ustalenia tych planów dotyczą przeznaczenia znacznych obszarów pod zabudowę mieszkaniową, wyznaczenie terenów pod usługi i produkcję, a także ustalenie przebiegu dróg głównych ruchu przyspieszonego oraz dróg zbiorczych i lokalnych.

Na realizację tego zadania z budżetu miasta wydatkowano środki w wysokości 260 945,96 zł.

Udział terenów objętych ważnym planem miejscowym do powierzchni miasta ogółem wyniósł w 2006 r. 21,3%.

#### **1.2. Rozwój turystyki – zachowanie dziedzictwa kulturowego poprzez adaptację piwnic przedprożowych krośnieńskiego Rynku.**

W ramach zadania opracowywana jest dokumentacja dla funkcjonowania galerii szkła artystycznego. W 2006 r. zakończono pierwszy etap badań archeologicznych w obrębie Rynku na kwotę 10 806,10 zł. Drugi etap będzie wykonany w trakcie realizacji robót. Z braku dostatecznych środków przesunięto zadanie na rok 2007.

#### **1.3. Adaptacja piwnic i części parteru w XVI –wiecznej kamienicy Rynek 5 w Krośnie na sale wystawowo – koncertowe.**

Zadanie zakończono w 2006 r. Przystosowano pomieszczenia piwniczne kamienicy Rynek 5 do funkcji sal wystawowo – koncertowych oraz konferencyjnych, z zainstalowanym systemem nagłaśniania i sprzętem do prezentacji multimedialnych. Nadano im nazwę „Piwnica PodCieniami”. Powierzchnia zmodernizowanej bazy kulturalnej i turystycznej wynosi 215,30m<sup>2</sup>, a przewidywana liczba odwiedzających to ok. 15 000 rocznie. Koszty poniesione na realizację zadania wyniosły 646 791zł. W ramach tej kwoty 429 682 zł to środki Unii Europejskiej (Europejski Fundusz Rozwoju Regionalnego), 57 291 zł – środki budżetu państwa, 156 994 zł– środki własne Gminy Krosno.

#### **1.4. Budowa drugiej nitki obwodnicy, wraz z budową przejścia podziemnego do osiedla Traugutta pod obwodnicą i tunelu.**

W 2006r. realizowano część zadania, obejmującą przebudowę skrzyżowania ul. Podkarpackiej z ul. Pużaka. Wykonano: kanalizację deszczową z rur PVC o długości 144,5 mb, przebudowę kanalizacji teletechnicznej – 149 mb, przełożenie kabli energetycznych SN – 253 mb, przebudowę gazociągu średniego ciśnienia – 351 mb, przebudowę wodociągu z rur PE – 143 mb, ustawiono krawężniki 20x30cm – 698 mb oraz wykonano górną warstwę podbudowy z kruszywa i warstwę wiążącą nawierzchni asfaltowej o powierzchni ok. 2970 m<sup>2</sup>. Koszt realizacji zadania w 2006 r. wyniósł 733 822,01 zł, z czego 150 155 zł przeznaczono na wykup gruntów pod budowę drugiej nitki obwodnicy.

#### **1.5. Modernizacja i przebudowa lokalnej infrastruktury drogowej w Krośnie na trasie prowadzącej do polsko-słowackiego przejścia granicznego w Barwinku.**

Zadanie obejmowało:

- budowę ronda na skrzyżowaniu ul. Niepodległości z ul. Wojska Polskiego,
- przebudowę ul. Bieszczadzkiej w rejonie skrzyżowań z ulicami Polna – Reymonta, Żniwna – Dmochowskiego,
- przebudowę skrzyżowania ul. Podkarpackiej z ul. Witosa,
- przebudowę skrzyżowania ul. Bema z ul. Wyspiańskiego,
- skoordynowanie czterech drogowych sygnalizacji świetlnych na skrzyżowaniach ul. Podkarpackiej z ulicami: Czajkowskiego, Jagiellońską, Grodzką i Lwowską.

Inwestycja została zakończona, a jej koszty poniesione w 2006 r. wyniosły 560 817,03 zł. Całkowity koszt zadania, realizowanego w latach 2005-2006 to 1 544 700,14 zł, z czego 56% stanowią środki pozyskane z Unii Europejskiej w ramach Programu PHARE Brigs Polska – Słowacja, a 44 %- środki własne Gminy Krosno.

#### **1.6. Przebudowa ul. Zagórze.**

Zadanie, wykonywane w 2006 r. obejmowało przebudowę ulicy na odcinku ok. 270 mb. Ułożono na niej nawierzchnię asfaltową o powierzchni 2301 m<sup>2</sup>, ustawiono 77 mb krawężników betonowych, wykonano chodnik o długości 44 mb. Koszty poniesione z budżetu miasta na realizację zadania w 2006 r. wyniosły 74 141,46 zł.

#### **1.7. Modernizacja ul. Żółkiewskiego.**

W ramach zadania wymieniono krawężniki na odcinku 1120mb, wykonano ściek przykrawężnikowy o długości 1020 mb, ułożono warstwę wiążącą nawierzchni asfaltowej o powierzchni 3744 m<sup>2</sup>, wymieniono nawierzchnię chodnika o powierzchni 800 m<sup>2</sup> z płyt chodnikowych na kostkę betonową. Koszt poniesiony w 2006 r. wyniósł 324 799,34 zł. Zadanie zostało zakończone w 2007 r. Na jego realizację pozyskano środki z Europejskiego Funduszu Rozwoju Regionalnego.

### **1.8. Modernizacja ulicy Bohaterów Westerplatte – przebudowa skrzyżowania.**

Zadanie ma charakter wieloletni. W 2006 r. przebudowano linię energetyczną średniego napięcia oraz oświetlenie uliczne kolidujące z projektowanym rondem. Z budżetu miasta w 2006 r. przeznaczono na ten cel kwotę 115 900 zł.

### **1.9. Budowa mostu przy ul. Konopnickiej.**

Zadanie znajduje się w fazie projektowania. W 2006 r. został złożony wniosek o wydanie decyzji o ustaleniu lokalizacji inwestycji celu publicznego.

### **1.10. Budowa mostu przy ul. Asnyka.**

W 2006 r. została zakończona budowa nowoczesnego mostu. Wykonano dojazdy do mostu: od ul. Bursaki o dł. 59 mb oraz od ul. Asnyka o dł. 65,5mb. Most jest zaprojektowany jako konstrukcja żelbetowa z łukiem stalowym o rozpiętości teor. 34,5 m, szerokości jezdni 8 m oraz chodnikami o szerokości 2 x 1,5 m. Nowy most w znaczący sposób poprawił dostępność komunikacyjną dzielnic Zawodzie i Krościenko Niżne, zamieszkałych przez około 1 200 osób, posiadających około 350 samochodów. Ułatwiona też została komunikacja pozamiejska z gminami Korczyna i Krościenko Wyżne (w sumie około 16 000 ludności i 5 500 zarejestrowanych samochodów). Dla przeciętnego mieszkańca oznacza to spore oszczędności w czasie przejazdu. Znacząco skrócony został czas potrzebny na skuteczną interwencję wszelkich jednostek ratowniczych w tej części miasta. W 2006 r. na zadanie przeznaczono 1 561 431,75 zł. Projekt budowy mostu przy ul. Asnyka był realizowany w latach 2005 – 2006 i uzyskał dofinansowanie z Europejskiego Funduszu Rozwoju Regionalnego. Całkowita wartość projektu wyniosła 4 497 745 zł, z czego 71% to środki Unii Europejskiej, 10% - środki budżetu państwa, 19% - środki Gminy Krosno.

### **1.11. Opracowanie kompleksowego studium zagospodarowania lotniska.**

Dnia 28 listopada 2005 r. radni sejmiku wojewódzkiego podjęli uchwałę o zrzeczeniu się własności lotniska o powierzchni przekraczającej 256 ha na rzecz Gminy Krosno. Stosowny akt notarialny został podpisany 20 grudnia 2005 r. Rok 2006 to okres intensywnych prac nad opracowaniem dokumentu strategicznego, związanego z zagospodarowaniem tego terenu i przygotowaniem go do pełnienia funkcji lotniska lokalnego. W 2006 r. podpisano umowę w sprawie opracowania nowej dokumentacji lotniskowej. Przygotowana została wstępna koncepcja, która podlega dalszym modyfikacjom. Powstała także analiza ekonomiczna uruchomienia i funkcjonowania lotniska do roku 2030 za kwotę 85 488 zł. Ze środków Ministerstwa Rozwoju Regionalnego opracowano studium wykonalności dla projektu rozbudowy i modernizacji lotniska. Koszt opracowania nowej dokumentacji zostanie poniesiony w 2007 r.

Podjęto także działania zmierzające do pozyskania funduszy zewnętrznych na rozwój lotniska. W ich wyniku, początkiem 2007 r. projekt pod nazwą „**Rozbudowa i modernizacja lotniska lokalnego w Krośnie**” został wpisany do Indykatywnego Planu Inwestycyjnego Regionalnego Programu Operacyjnego Województwa Podkarpackiego 2007-2013, co oznacza, iż na jego realizację zostały zarezerwowane środki Unii Europejskiej.

### **1.12. Udostępnienie nowych terenów inwestycyjnych.**

W związku z uzyskaniem własności lotniska przez Gminę Krosno i wydzieleniem w jego południowej części terenu o powierzchni ok. 38 ha, który nie będzie wykorzystany do celów lotniskowych, podjęto starania o uzyskanie środków pomocowych na jego uzbrojenie w infrastrukturę niezbędną dla prowadzenia działalności przemysłowej. Opracowano założenia do projektu pod nazwą „**Zwiększenie atrakcyjności inwestycyjnej miasta Krosna poprzez kompleksowe przygotowanie terenów pod inwestycje**”, który w sierpniu 2006 r. zgłoszono do Programu Operacyjnego Rozwój Polski Wschodniej 2007-2013 (PO RPW). Projekt zakłada budowę sieci wodociągowej, kanalizacyjnej sanitarnej, elektrycznej, gazowej i teletechnicznej, a także drogi dojazdowej z kanalizacją deszczową, oświetleniem i chodnikiem oraz placu manewrowego dla TIR-ów. Został on umieszczony w Indykatorywnym Planie Inwestycyjnym PO RPW na lata 2007-2013, zaakceptowanym przez Stały Komitet Rady Ministrów w dniu 20 grudnia 2006 r. Prace nad realizacją zadania zaplanowane są na lata 2007-2009. Ich efektem będą inwestycje gospodarcze na terenie Krosna, a tym samym stworzenie nowych miejsc pracy.

## **2. Obszar strategiczny PRZEDSIĘBIORCZOŚĆ**

### **Krosno – miasto sukcesu gospodarczego**

*Wykorzystanie lokalnych zasobów i potencjału tkwiącego w ludziach dla dynamicznego rozwoju małych i średnich firm tradycyjnego i nowoczesnego przemysłu, turystyki i innych usług dla wzrostu zamożności mieszkańców miasta i zmniejszenia bezrobocia.*

#### **2.1. Organizacja spotkań z przedsiębiorcami.**

W 2006 r. zorganizowano dwa seminaria tematyczne dla zainteresowanych przedsiębiorców. Dotyczyły one wdrażania systemu HACCP w firmach przemysłu spożywczego oraz pozyskiwania środków finansowych na rynku kapitałowym. Miasto zapewniło salę konferencyjną, natomiast koszty szkolenia pokryły przeprowadzające je firmy: MJJ Consulting Europe z Radzyna oraz Invest Consulting S.A. z Poznania.

#### **2.2. Budowa hotelu przy hali sportowej.**

W 2006 r. rozpoczęto budowę obiektu wielofunkcyjnego „Galeria Portius”, w skład którego wejdą dwugwiazdkowy hotel z 70 miejscami noclegowymi, galeria handlowa oraz market. Do końca 2006 r. wykonano ok. 50% inwestycji (stan surowy zamknięty). Inwestycję realizuje spółka Galeria Portius Sp. z o.o., w której udziały posiada Gmina Krosno.

#### **2.3. Ukierunkowanie edukacji pod kątem potrzeb rynku pracy i przedsiębiorców.**

W celu realizacji zadania utrzymana została szeroka oferta szkolnictwa zawodowego. Zwiększono ilość oddziałów w technikach, w których kierunki kształcenia są zgodne z potrzebami rynku pracy i na tym samym poziomie utrzymano liczbę oddziałów zasadniczych szkół zawodowych. Warto odnotować wzrastające zainteresowanie kształceniem technicznym w Technikum Nr 3, gdzie w roku szk. 2003/2004 dokonano naboru do trzech oddziałów klas pierwszych,

a od roku szkolnego 2005/2006 następuje nabór do pięciu oddziałów klas pierwszych. Istotnym czynnikiem wpływającym na ten fakt jest ciągle unowocześniana baza Centrum Kształcenia Praktycznego, funkcjonującego od 2004 r. w strukturach Zespołu Szkół Ponadgimnazjalnych Nr 3 „Mechanik”. Szkoła stanowi kuźnię wysoko wykwalifikowanej kadry przemysłu lotniczego, samochodowego i elektromechanicznego. Posiada specjalistyczne pracownie i laboratoria, wyposażone w najnowocześniejszy sprzęt. Spełnia wszystkie wymagania, jakie stawia się szkołom kładącym nacisk na kształcenie proinnowacyjne. Szkoła utrzymuje stałe kontakty z firmą Goodrich Krosno Sp. z o.o., która jest jednym z najważniejszych podmiotów działających w branży lotniczej na terenie miasta. Praca czeka także na absolwentów w innych przedsiębiorstwach członkowskich „Doliny Lotniczej”, z którą „Mechanik” podpisał porozumienie o współpracy.

### **3. Obszar strategiczny SFERA SPOŁECZNA**

#### ***Krosno – miasto zadowolonych mieszkańców***

*Zapewnienie mieszkańcom poczucia bezpieczeństwa, stworzenie warunków dla pełnego rozwoju osobistego, szerokie udostępnienie atrakcyjnej oferty zagospodarowania wolnego czasu. Podnoszenie rangi Krosna jako regionalnego ośrodka kultury, nauki i sportu.*

#### **3.1. Funkcjonowanie Gminnego Centrum Informacji.**

Misją Gminnego Centrum Informacji (GCI) jest udzielanie mieszkańcom miasta wszechstronnej pomocy w aktywnym poruszaniu się po rynku pracy. Podstawowe usługi GCI obejmują m.in.: udostępnianie informacji o lokalnym, krajowym i międzynarodowym rynku pracy, aktualnych ofertach zatrudnienia, pomoc w redagowaniu dokumentów aplikacyjnych (CV, list motywacyjny), udostępnianie informacji na temat zakładania działalności gospodarczej i możliwości jej dofinansowania, przeprowadzanie szkoleń w zakresie obsługi komputera oraz warsztatów aktywizacji zawodowej. W 2006 r. z usług GCI skorzystało 1047 osób. Odnotowano 4558 wizyt. Przeprowadzonych zostało 18 warsztatów aktywizacji zawodowej i obsługi komputera, w każdym z nich brało udział od 5 do 9 osób. Dużym zainteresowaniem cieszyły się wydane przez GCI bezpłatne poradniki „Jak założyć własną firmę” oraz „Moja pierwsza praca” (rozdano ok. 500 sztuk). GCI to jednostka znajdująca się w strukturze organizacyjnej Urzędu Miasta Krosna, utworzona w listopadzie 2005 r., przy wykorzystaniu środków grantu przyznanego w ramach Programu Aktywizacji Zawodowej Absolwentów „Pierwsza Praca”. Jest ona częścią Centrum Promocji Przedsiębiorczości, w skład którego wchodzi ponadto: ewidencja działalności gospodarczej oraz uruchomione przez Powiatowy Urząd Pracy w Krośnie Biuro Prac Krótkoterminowych i punkt potwierdzania gotowości do pracy przez osoby bezrobotne.

Szacunkowe koszty faktycznie poniesione na realizację zadania w 2006 r. wynoszą 22 000 zł (w tym koszty utrzymania lokalu przy ul. Grodzkiej 10, gdzie mieści się placówka, wynagrodzenie pracowników, materiały biurowe).

#### **3.2. Budowa szerokopasmowej regionalnej sieci internetowej w Krośnie i w powiecie krośnieńskim.**

Celem zadania jest utworzenie szerokopasmowej regionalnej sieci internetowej wraz z elektronicznym obiegiem dokumentów. Projekt polega na budowie infrastruktury umożliwiającej komunikację elektroniczną za pomocą fal radiowych

na terenie miasta Krosna i powiatu krośnieńskiego. Ma na celu zapewnienie dostępności on-line podstawowych usług z obszaru administracji, stymulowanie budowy infrastruktury telekomunikacyjnej, zwiększenie dostępności Internetu dla mieszkańców miasta, obniżenie kosztów dostępu do sieci internetowej. Projekt jest współfinansowany z Europejskiego Funduszu Rozwoju Regionalnego w ramach Zintegrowanego Programu Operacyjnego Rozwoju Regionalnego. Jego realizacja w 2006 r. obejmowała opracowanie dokumentacji projektowej na budowę sieci światłowodowej pomiędzy budynkami Urzędu Miasta, ułożenie przewodów teleinformatycznych, wybudowanie punktu abonenckiego w Starostwie Powiatowym w Krośnie przy ul. Bieszczadzkiej. Ponadto zostały zrealizowane prace w zakresie stałych punktów sieci szerokopasmowej, a także zakupiono urządzenia i opracowano dokumentację na budowę linii światłowodowej będącej następnym elementem projektu. Do końca 2006 r. zrealizowano ok. 30% zadania na które wydatkowano 1 083 006,52 zł. Część zaplanowanych środków nie została wykorzystana ze względu na przesunięcie realizacji zadania na rok 2007, spowodowane długą procedurą zawierania umowy z jednostką współfinansującą – Wojewodą Podkarpackim.

### **3.3. Wizyjny system monitoringu bezpieczeństwa w mieście.**

Wdrożenie takiego rozwiązania umożliwia stałą obserwację miejsc o podwyższonym ryzyku niebezpiecznych zdarzeń. W tym celu wykonano adaptację pomieszczenia Centrum Obserwacji Wizyjnej, wybudowano siedem punktów kamerowych oraz wyposażono Mobilne Centrum Monitoringu. Koszty inwestycji poniesione w 2006 r. wyniosły 295 424,97zł.

### **3.4. Przeciwdziałanie patologiom.**

W ramach zadania przeprowadzono kampanię edukacyjną dla dzieci, młodzieży i rodziców, mającą na celu profilaktykę uzależnień (tj. narkomanii, nikotynizmu, psychomanipulacji i zagrożeń wynikających z przystępowania do grup nieformalnych) oraz instruktaż w zakresie zasad udzielania pierwszej pomocy osobom z objawami zatrucia środkami odurzającymi. Przeprowadzono także szkolenie na temat: „Zjawisko przemocy – możliwości i formy pomocy w systemie oświaty, pomocy społecznej i służby zdrowia”. Łącznie w kampaniach i szkoleniach wzięło udział 3 907 osób. Koszty realizacji zadania wyniosły 20 904,23 zł, z czego 90% pochodziło z budżetu miasta, natomiast 10 % stanowiły środki własne Polskiego Czerwonego Krzyża, realizującego program profilaktyki uzależnień w ramach otwartego konkursu ofert. Zadanie było częścią programu poprawy bezpieczeństwa dzieci i młodzieży w krośnieńskich przedszkolach i szkołach na lata 2005 – 2008 pod hasłem **„Dorastam bezpiecznie”**. W ramach akcji odbyły się także spektakle teatrów młodzieżowych, prelekcje o przyczynach i skutkach sięgania po narkotyki, kampanie edukacyjne dotyczące bezpieczeństwa na drogach (m.in. zakup opasek odblaskowych dla uczniów klas I – III krośnieńskich szkół podstawowych).

### **3.5. Utrzymanie dostępności do świadczeń medycznych.**

Zadanie polegało na zabezpieczeniu dostępności do świadczeń medycznych dla mieszkańców miasta, w tym na realizacji Programu Profilaktyki i Promocji Zdrowia dla miasta Krosna na 2006 rok. W ramach Programu wykonano 3 376 bezpłatnych badań w zakresie: wczesnego wykrywania chorób układu krążenia dla osób w wieku 45 lat i starszych, wczesnego wykrywania raka piersi u kobiet w wieku 40-49 lat, zdjęć RTG klatki piersiowej dla osób w wieku 40 lat i starszych.



Środki finansowe na ten cel pochodziły z budżetu miasta i wyniosły 59 757,90 zł. Świadczenia podstawowej opieki zdrowotnej były natomiast finansowane przez Narodowy Fundusz Zdrowia i realizowane w dziewięciu przychodniach na terenie miasta. Na jedną przychodnię przypadało 5 344 mieszkańców Krosna.

### **3.6. Utworzenie otwartych stref rekreacji dziecięcej w Krośnie.**

Realizacja zadania w 2006 r. polegała na opracowaniu dokumentacji na budowę boisk wielosezonowych przy Szkole Podstawowej Nr 5 oraz Szkole Podstawowej Nr 7, opracowaniu projektu budowy boisk przy Szkole Podstawowej Nr 1, Szkole Podstawowej Nr 6, Zespole Szkół Ponadgimnazjalnych Nr 3, Przedszkolu Miejskim Nr 9. Przy Zespole Szkół Ponadgimnazjalnych Nr 1 wykonano podbudowę boiska pod warstwę asfaltową, wykonano odwodnienie liniowe oraz ogrodzenie o wysokości 4m i długości 160 mb. Szacunkowe koszty poniesione w 2006 r. na zadanie wyniosły 24 960,31 zł.

### **3.7. Budowa krytej pływalni przy Miejskim Zespole Szkół z Oddziałami Integracyjnymi przy ul. Wojska Polskiego w Krośnie.**

W 2006 r. zrealizowano ok. 60% zadania – wykonano konstrukcję budynku pływalni. Koszty poniesione w 2006 r. wyniosły 155 069,74 zł. Zadanie zostało zakończone w 2007 r.

### **3.8. Termomodernizacja krytej pływalni o zasięgu regionalnym przy Zespole Szkół Ponadgimnazjalnych Nr 5 przy ul. Rzeszowskiej.**

W 2006 r. kontynuowano zadanie które rozpoczęto w roku poprzednim dzięki uzyskaniu dofinansowania ze środków rezerwy części oświatowej subwencji ogólnej. W 2006 r. realizowano je w całości ze środków własnych. Zakończono prace budowlane – montażowe kotłowni i chlorowni. Dokonano wymiany dwóch przestarzałych i nieekonomicznych kotłów grzewczych. Ponadto opracowano projekt instalacji solarnej, przebudowy instalacji c.o. oraz wentylacji mechanicznej. Poniesione z budżetu miasta koszty wyniosły 505 871,30 zł.

### **3.9. Utworzenie Regionalnego Centrum Kultur Pogranicza – rozbudowa Krośnieńskiego Domu Kultury.**

Projekt jest współfinansowany ze środków Unii Europejskiej w ramach Zintegrowanego Programu Operacyjnego Rozwoju Regionalnego.

W 2006 r. wykonano roboty stanu surowego oraz rozpoczęto roboty stanu wykończeniowego, co stanowi ok. 12% realizacji zadania. Koszty wydatkowane na zadanie wyniosły 2 184 390,15 zł, z czego 1 286 571,52 zł to środki Europejskiego Funduszu Rozwoju Regionalnego, a 113 218 zł – środki Ministerstwa Kultury.

W wyniku projektu powstanie nowoczesny ośrodek kulturalny, wyposażony w sprzęt najnowszej generacji, dysponujący dużą ilością przestronnych pomieszczeń i profesjonalną salą widowiskowo – kinową, co przyczyni się do podniesienia rangi Krosna jako regionalnego ośrodka kultury.

### **3.10. Rozwój Krosna jako regionalnego ośrodka szkolnictwa i nauki.**

Rozwój Krosna jako regionalnego ośrodka szkolnictwa i nauki wynika także ze Strategii Oświatowej Miasta Krosna na lata 2004-2008. Do krośnieńskich szkół i przedszkoli poza mieszkańcami miasta uczęszczają także dzieci i młodzież z terenu powiatu krośnieńskiego oraz innych powiatów byłego województwa krośnieńskiego. Zwiększenie zainteresowania uczniów krośnieńskimi szkołami daje się zauważyć szczególnie w obszarze szkół ponadgimnazjalnych, w których

64% stanowią uczniowie spoza Krosna. Wskaźnik procentowy udziału młodzieży spoza Krosna zwiększa się, dzięki czemu szkoły ponadgimnazjalne nie odczuwają skutków pogłębiającego się w mieście niżu demograficznego dzieci w wieku szkolnym.

Szkoły zapewniają wysoki poziom nauczania, poprawia się baza lokalowa, wyposażenie w nowoczesny sprzęt i pomoce dydaktyczne. O jakości kształcenia świadczą wysokie lokaty w ogólnopolskich rankingach, olimpiadach i zawodach, jak również wysokie wyniki sprawdzianów i egzaminów zewnętrznych, które znacznie przekraczają średnie krajowe (sprawdzian klas szóstych szkół podstawowych – 28,2%, sprawdzian gimnazjalny – 59,75%, zdawalność egzaminu maturalnego – 85,6%). I Liceum Ogólnokształcące im. Mikołaja Kopernika po raz kolejny znalazło się w gronie 100 najlepszych szkół ponadgimnazjalnych w Polsce. Tak więc Krosno jest ważnym ośrodkiem szkolnictwa w regionie. Obok szkół prowadzonych przez miasto funkcjonują szkoły artystyczne (Zespół Szkół Muzycznych, Liceum Plastyczne, Prywatna Szkoła Umuzyczniająca Pro Musica, Państwowe Pomaturalne Studium Kształcenia Animatorów Kultury i Bibliotekarzy), jak również uczelnie wyższe (Państwowa Wyższa Szkoła Zawodowa w Krośnie, Zamiejsowy Ośrodek Dydaktyczny Akademii Górniczo – Hutniczej w Krakowie).

Dobrze rozwinięte jest również szkolnictwo specjalne.

### **3.11. Unowocześnianie systemu edukacji i bazy edukacyjnej dla potrzeb szkolnictwa.**

W 2006 r. kontynuowano zmiany strukturalne w krośnieńskiej oświacie, tworząc Miejski Zespół Szkół Nr 3 (Szkoła Podstawowa Nr 7, Przedszkole Miejskie Nr 10), zlecając podmiotowi zewnętrznemu organizację żywienia (Bursa Międzyszkolna) oraz ograniczając funkcjonowanie Bursy Międzyszkolnej do jednego budynku przy ul. Bohaterów Westerplatte. Wprowadzono nowy system finansowania remontów w szkołach i placówkach oświatowych. Przy podziale środków remontowych dla jednostek obowiązuje zasada dofinansowania kosztów wykonanego we własnym zakresie remontu w wysokości 50% poniesionych przez daną jednostkę faktycznych nakładów. Na ten cel przeznaczono 383 291zł.

W ramach poprawy bazy edukacyjnej zrealizowano ze środków PHARE przy współudziale Gminy Krosno dwa projekty na wyposażenie pracowni zawodowych w ZSP Nr 1 i ZSP Nr 3. Całkowita wartość projektów wyniosła 213 891,63zł, w tym pozyskane środki unijne to 140 600,63zł.

Ze środków PFRON w ramach programu „Edukacja – program pomocy w dostępie do nauki dzieci i młodzieży niepełnosprawnych” zrealizowano projekty zmierzające do podniesienia standardu pokoi w internacie Specjalnego Ośrodka Szkolno – Wychowawczego oraz unowocześnienia bazy dydaktycznej placówki. Wartość projektów zrealizowanych ze środków PFRON wyniosła łącznie ponad 140 000zł.

Wartość pozyskanych dla szkół w 2006 r. pracowni komputerowych i centrów multimedialnych wyniosła ponad 555 000zł.

Od 1 września 2006 r. wprowadzono nowy system organizacji i finansowania zadań edukacyjnych w gimnazjach w postaci bonu organizacyjnego. Wszystkie szkoły uzyskały także większą samodzielność finansową na zadania administracyjno – obsługowe i działalność bieżącą w postaci bonu finansowego.

### **3.12. Pielęgnowanie kształcenia w tradycyjnych zawodach.**

W 2006 r. udało się przeprowadzić planowany nabór w większości kierunków i zawodów zaproponowanych w ofercie dla gimnazjalistów. W celu utrzymania tradycyjnych zawodów, do których nie ma wystarczającej liczby chętnych, aby utworzyć cały oddział, tworzy się oddziały dwuzawodowe. Dzieje się tak szczególnie w szkołach, kształcących w zawodach unikatowych nie tylko na terenie miasta, ale często całego regionu. Oddziały łączone utworzono dla zawodów technik technologii odzieży oraz technik usług pocztowych i telekomunikacyjnych w Technikum Nr 1, a także dla zawodu technik mechanik urządzeń i instalacji przemysłu gazowniczego, który połączono z nowym zawodem – technik logistyk w Technikum Nr 4. Z powodu braku chętnych nie udało się dokonać naboru w zawodach technik geolog, technik technologii szkła, technik górnictwa otworowego, a także w zasadniczej szkole zawodowej w zawodach krawiec i elektryk. Po dwuletniej przerwie natomiast utworzono w Zasadniczej Szkole Zawodowej Nr 6 jeden oddział w zawodzie murarz.

### **3.13. Wspieranie kształcenia ustawicznego.**

Na terenie Krosna kształcenie ustawiczne skupia się w jednej placówce – Zespole Szkół Kształcenia Ustawicznego (ZSKU). W jej skład wchodzi zarówno szkoły ponadgimnazjalne i policealne dla młodzieży, jak również szkoły dla dorosłych (gimnazjum, szkoły ponadgimnazjalne i policealne). Szkolnictwo dla dorosłych dostosowywane jest do wymogów rynku pracy. W 2006 r. przy ZSKU powstał Regionalny Ośrodek Kształcenia na Odległość dla potrzeb całego województwa podkarpackiego. Uruchomiono jego serwis internetowy oraz portal edukacyjny MOODLE do zarządzania tą formą kształcenia.

### **3.14. Wspieranie osób wybitnie uzdolnionych.**

W 2006 r. Gmina Krosno wspierała uczniów wybitnie uzdolnionych poprzez system stypendiów za osiągnięcia w nauce oraz za wybitne osiągnięcia artystyczne lub sportowe. Stypendia w wysokości od 100zł do 200 zł miesięcznie przyznano 20 uczniom gimnazjów oraz 14 uczniom szkół ponadgimnazjalnych. Szkoły, w których uczniowie realizowali indywidualny program nauki lub indywidualny tok nauczania, otrzymały środki na prowadzenie zajęć przygotowujących tych uczniów do konkursów i olimpiad. W 2006 r. przyznano środki na zwiększenie dodatku motywacyjnego dla nauczycieli prowadzących zajęcia pozalekcyjne z osobami wybitnie uzdolnionymi. Łącznie w 2006 r. przeznaczono na ten cel ponad 386 000 zł. Dofinansowano także wyjazdy uczestników konkursów, olimpiad i zawodów sportowych za kwotę 10 479zł. Ponadto pod patronatem Prezydenta Miasta Krosna odbywały się konkursy o zasięgu międzyszkolnym, na których organizację przeznaczono 3 660zł.

W czerwcu 2006 r. wzorem dwóch lat poprzednich, zorganizowano uroczyste spotkanie uczniów, którzy w roku szkolnym 2005/2006 mieli znaczące osiągnięcia na szczeblach międzynarodowym, ponadwojewódzkim lub wojewódzkim. Nagrody i wyróżnienia Prezydenta Miasta Krosna otrzymało 182 uczniów krośnieńskich szkół.

### **3.15. Przebudowa Bursy Międzyszkolnej przy ul. Bohaterów Westerplatte.**

Prace wykonane w 2006 r. obejmowały przebudowę i remont pięciu zespołów sanitarnych, co stanowi ok. 19% całości zadania. Szacunkowe koszty poniesione na jego realizację wyniosły 272 121,16 zł.

### **3.16. Budowa budynku mieszkalnego wielorodzinnego przy ul. Popiełuszki II – projekt.**

Opracowano projekt budowlano – wykonawczy za kwotę 33 100,70 zł. Ogłoszono przetarg na wykonawstwo robót, na który wpłynęła jedna oferta znacznie przekraczająca kosztorys inwestorski. Przetarg unieważniono. Realizacja zadania w 2007 r. uzależniona jest od uzyskania wsparcia finansowego z Banku Gospodarstwa Krajowego, o które złożony został wniosek.

### **3.17. Zwiększenie zasobów mieszkaniowych gminy (budownictwo mieszkaniowe i socjalne).**

Powiększanie gminnych zasobów mieszkaniowych leży w gestii Towarzystwa Budownictwa Społecznego – Przedsiębiorstwa Mieszkaniowego Sp. z o.o. w Krośnie. Inwestycje zrealizowane w 2006 r. przyczyniły się do znacznej poprawy sytuacji na lokalnym rynku mieszkaniowym. Obejmowały one następujące przedsięwzięcia:

- Nadbudowa wraz z przebudową budynku szpitalnego na cele mieszkaniowe w Krośnie przy ul. Grodzkiej (35 mieszkań przeznaczonych na wynajem),
- Adaptacja budynku internatu szkolnego na lokale mieszkalne –realizacja Programu „Mieszkania Młodych Rodzin” (21 mieszkań),
- Przebudowa i zmiana sposobu użytkowania budynku hotelowego na budynek mieszkalny wielorodzinny z lokalami socjalnymi (19 lokali mieszkalnych, w tym 5 pomieszczeń tymczasowych).

### **3.18. Współpraca z organizacjami pozarządowymi w celu realizacji niektórych zadań gminy w sferze społecznej.**

Gmina Krosno na podstawie ustawy o działalności pożytku publicznego i o wolontariacie oraz ustawy o pomocy społecznej zleca realizację zadań publicznych organizacjom pozarządowym w drodze otwartych konkursów ofert. W 2006 r. zorganizowane zostały konkursy na realizację zadań z zakresu promocji zdrowego stylu życia, organizacji wypoczynku dla dzieci i młodzieży z rodzin z problemami alkoholowymi oraz rodzin zagrożonych narkomanią, wsparcia rodzin w trudnej sytuacji życiowej, prowadzenia biura porad dla obywateli, prowadzenia zajęć z dziećmi z rodzin patologicznych, prowadzenia kuchni i schroniska dla bezdomnych oraz świetlic socjoterapeutycznych.

Z pomocy zorganizowanej przez organizacje pozarządowe, którym zlecono realizację zadań publicznych i przyznano dofinansowanie, skorzystało wiele osób znajdujących się w potrzebie, w tym:

- 460 dzieci z rodzin dysfunkcyjnych objętych opieką,
- 108 osób objętych dożywianiem,
- 547 osób korzystających z porad i informacji,
- 12 osób korzystających ze schroniska,
- 1064 osoby korzystające z wypoczynku dla dzieci i młodzieży z rodzin z problemem alkoholowym oraz rodzin zagrożonych narkomanią.

Ponadto organizacje pozarządowe brały udział w realizacji działań profilaktycznych – w ramach programu „**Dorastam bezpiecznie**” Polski Czerwony Krzyż przeprowadził akcję z zakresu profilaktyki uzależnień.

Szacunkowy koszt realizacji zadania wyniósł 824 468,27zł, z czego 55% stanowi wkład własny organizacji pozarządowych, a 45% - środki Gminy Krosno.

## **4. Obszar strategiczny EKOLOGIA**

### ***Krosno – miasto czyste i zdrowe***

*Osiągnięcie wysokiej świadomości mieszkańców i dużej ilości innowacyjnych wdrożeń z zakresu ochrony środowiska.*

#### **4.1. Budowa kanalizacji sanitarnej w dzielnicy Białobrzegi.**

Na szeroką skalę kontynuowana jest budowa kanalizacji sanitarnych we wszystkich dzielnicach i osiedlach miasta. W dzielnicy Białobrzegi Miejskie Przedsiębiorstwo Gospodarki Komunalnej Sp. z o.o. wykonało budowę sieci kanalizacyjnej w rejonie ulic Krakowskiej, Drzymały oraz Hutniczej.

Ponadto w Urzędzie Miasta Krosna w 2006 r. przygotowano materiały do opracowania projektu kanalizacji sanitarnej w rejonie ulic Kopernika, Mostowej i Orzeszkowej za kwotę 3 227,38 zł. Projekt zostanie wykonany w 2007 r.

#### **4.2. Budowa kanalizacji sanitarnej w dzielnicy Turaszówka.**

W dzielnicy Turaszówka MPGK Sp. z o.o. wykonało budowę kanalizacji w rejonie ulic Wyspiańskiego, Bema, Długiej i Pola.

Urząd Miasta Krosna prowadził zaś prace nad przygotowaniem projektu dla dalszych terenów. Wykonano materiały niezbędne do złożenia wniosku o wydanie decyzji lokalizacyjnej. Koszty ich przygotowania wyniosły 19 714,90 zł. Prace są kontynuowane w 2007 r. i w tym roku planowane jest ich zakończenie.

#### **4.3. Rozdział kanalizacji sanitarnej od deszczowej.**

Realizacją etapu inwestycyjnego zajmuje się MPGK Sp. z o.o., które w 2006 r. wykonywało prace w zakresie rozdziału kanalizacji ogólnospławnej w dzielnicy Zawodzie.

Urząd Miasta Krosna natomiast przygotowywał kolejne etapy przedsięwzięcia - opracowano projekt budowlany rozdziału kanalizacji za kwotę 104 640,78zł.

#### **4.4. Poprawa atrakcyjności inwestycyjnej i turystycznej poprzez rozwiązanie problemu zagospodarowania odpadów w regionie Krosna.**

W ramach zadania wykonywane były prace w niecce składowiska odpadów, w Zakładzie Unieszkodliwiania Odpadów oraz w Oczyszczalni Ścieków w Krośnie. Zostały one zakończone w planowanym terminie. Efektem działań jest zwiększenie pojemności niecki składowiska z 505 046 m<sup>3</sup> do 700 000 m<sup>3</sup> oraz umożliwienie zwiększenia ilości odebranych odpadów do 7 000 ton rocznie. Zamontowane w Zakładzie Unieszkodliwiania Odpadów instalacje do segregacji i odzysku odpadów należą do najnowszej generacji. Możliwości produkcyjne pozwalają na prawidłową gospodarkę odpadami komunalnymi pochodzącymi nie tylko z terenu Krosna, ale także z innych gmin. Koszty poniesione na realizację zadania wyniosły 38 200 937,27 zł w tym 86,3% stanowił udział środków Unii Europejskiej.

Ponadto z inicjatywy Gminy przy współpracy z MPGK Sp. z o.o. powstał Gminny Punkt Odbioru Odpadów zlokalizowany przy ZUO. Zużyty sprzęt elektryczny i elektroniczny odbierany jest od mieszkańców nieodpłatnie. Pozostałe odpady, w tym odpady niebezpieczne i bioodpady mieszkańcy mogą przekazywać odpłatnie.

#### **4.5. Współdziałanie w systemie zabezpieczeń przeciwpowodziowych.**

W 2006 r. przeprowadzone zostały następujące działania z zakresu ochrony przeciwpowodziowej:

- rozpoczęcie prac specjalistycznych związanych z remontem koryta rzeki Wisłok na odcinku 800m, w tym przeprowadzenie czystki koryta (wycinka drzew i krzewów),
- udrożnienie i oczyszczenie cieku wodnego przy ul. Jeleniówka stanowiącego lewobrzeżny dopływ rzeki Wisłok,
- wykonanie pierwszego etapu opracowania projektu modernizacji przepustu na potoku Ślęczka przy ul. Wisze.

Działania te zostały sfinansowane z Gminnego i Powiatowego Funduszu Ochrony Środowiska i Gospodarki Wodnej. Poniesione na ten cel koszty wyniosły łącznie 10 270zł.

#### **4.6. Doskonalenie form edukacji ekologicznej mieszkańców.**

W ramach zadania realizowano wspomaganie edukacji ekologicznej w szkołach w zakresie wprowadzanej w mieście selektywnej zbiórki odpadów segregowanych poprzez finansowanie organizacji konkursów i turniejów wiedzy tematycznej (w tym m.in. konkursu „*Poszukiwacze zagubionych baterii*”). Ponadto wyposażono biblioteki szkolne w literaturę i czasopisma z zakresu ochrony środowiska, współfinansowano pobyt dzieci na letnich rekolekcjach ekologicznych oraz sfinansowano organizację gminnego szczebla Turnieju Wiedzy Pożarniczej. Edukacji ekologicznej miasta służyły także działania związane z konserwacją drzew pomnikowych i odtwarzaniem zieleni wysokiej na działkach Gminy Krosno, dofinansowanie zakupu pojemników do selektywnej zbiórki odpadów. Zadanie zostało sfinansowane ze środków Gminnego Funduszu Ochrony Środowiska i Gospodarki Wodnej. Łączny koszt jego realizacji wyniósł 46 844,16 zł.

#### **4.7. Budowa schroniska dla zwierząt przy ul. Białobrzeskiej – przygotowanie.**

Uzyskano pozwolenie na budowę obiektu kubaturowego. Z powodu braku dostatecznych środków przesunięto realizację zadania na lata 2007-2008. Środki zabezpieczono w ramach wydatków niewygasających.

### **5. Obszar strategiczny WIZERUNEK**

#### ***Krosno – miasto znane, lubiane i szanowane***

*Podniesienie rangi miasta w regionie. Kształtowanie wizerunku Krosna jako miasta przyjaznego, otwartego na współpracę, mającego licznych partnerów i sympatyków w kraju i zagranicą.*

#### **5.1. Utrzymanie certyfikatu dla Systemu Zarządzania Jakością Urzędu Miasta Krosna.**

Zadanie polegało na usprawnieniu funkcjonowania Urzędu Miasta Krosna poprzez realizację celów Polityki Jakości oraz wyznaczanie nowych celów w oparciu o dane uzyskane z badań satysfakcji interesantów, przeglądów zarządzania, audytów wewnętrznych i zewnętrznych. Efektem działań jest utrzymanie certyfikatu zgodności z wymogami normy PN – EN ISO 9001:2001, poprawa jakości obsługi i wzrost satysfakcji interesantów, skrócenie postępowania administracyjnego, utrzymanie stałego doskonalenia pracy Urzędu. Koszty

realizacji zadania wynoszą 8 012,50 zł, z czego 3 986,50 zł to koszty szkolenia audytorów wewnętrznych, a 4 026,00 zł to koszt audytu pośredniego.

## **5.2. Opracowanie i wydanie Strategii Turystycznej Miasta Krosna.**

„*Ponowoczesna tożsamość i wizerunek Krosna. Strategia Krosna jako centrum czasu wolnego i turystyki*” – tak brzmi tytuł opracowania, wykonanego przez firmę Smit i Smit Consulting z Krakowa. Założenia w nim zawarte, sukcesywnie wprowadzane w życie, służą kreacji nowego wizerunku miasta oraz tworzeniu atrakcyjnego produktu turystycznego. Koszt zadania wyniósł 20 000zł.

## **5.3. Czynne uczestnictwo miasta w Targach „LATO” w Warszawie.**

Odbywające się w Warszawie XI Targi Turystyki i Wypoczynku LATO 2006 były okazją do promocji Krosna wśród szerokiego grona zwiedzających (publiczność targów stanowiła ok. 32 tyś. osób) . To największe organizowane w Polsce targi tej branży. Ofertę Krosna prezentowali pracownicy Punktu Informacji Kulturalno – Turystycznej Muzeum Rzemiosła. Promowane były głównie imprezy odbywające się w Krośnie – Górskie Zawody Balonowe, Karpackie Klimaty, Biennale Artystycznej Tkaniny Lnianej, a także atrakcje turystyczne miasta. Bezpośredni kontakt z potencjalnymi turystami był krokiem w kierunku budowania marki miasta. Koszt uczestnictwa wyniósł 8 000 zł.

## **5.4. Realizacja projektu „Krosno - niepowtarzalne miasto w wyjątkowym miejscu”.**

Projekt polega na promocji polsko-słowackiego obszaru przygranicznego poprzez publikację wydawnictw promocyjnych oraz organizację wspólnych przedsięwzięć kulturalnych i turystycznych. Partnerem w projekcie jest słowacki Svidnik. Współpraca polega na wzajemnej promocji miast, co przyczyni się do wzmocnienia atrakcyjności turystycznej regionu, a w konsekwencji wpłynie na jego rozwój gospodarczy. W 2006 r. w ramach zadania wydano: folder promocyjny Krosna, płyta z prezentacją multimedialną w nakładzie 5 000 egz., plan miasta w nakładzie 5 000 egz. oraz dofinansowany został udział w targach „Lato”. W przedsięwzięciu z Gminą Krosno współpracują Krośnieński Dom Kultury, Muzeum Rzemiosła, Biuro Wystaw Artystycznych oraz Krośnieńska Biblioteka Publiczna. Projekt uzyskał dofinansowanie z Europejskiego Funduszu Rozwoju Regionalnego w ramach Programu Inicjatywy Wspólnotowej INTERREG III A Polska – Republika Słowacka 2004 – 2006. Zadanie jest kontynuowane w 2007 r. W roku ubiegłym na jego realizację wydatkowane zostały środki w wysokości 135 597,45 zł.

## **5.5. Realizacja niektórych zadań gminy w dziedzinie sportu, kultury i turystyki zawartych w programie współpracy z organizacjami pozarządowymi.**

Dotacje dla organizacji pozarządowych na realizację na terenie Gminy Krosno zadań z zakresu kultury, sportu i turystyki zostały przekazane wybranym podmiotom po przeprowadzeniu postępowania konkursowego zgodnie z przepisami ustawy o działalności pożytku publicznego i o wolontariacie.

W obszarze kultury wsparcie otrzymało sześć stowarzyszeń, działających na terenie miasta. Najszerzy zasięg społeczny miały imprezy zorganizowane przez następujące podmioty:

- Stowarzyszenie Troski o Dzieci i Młodzież im. Ks. Bronisława Markiewicza p.n. „Oratorium Twój Dom” – dotacja na organizację ośmiu imprez, w tym XIV Przeglądu Teatrów Amatorskich „*Michalina*”,
- Stowarzyszenie Rozwoju Miasta Krosna „Twoje Krosno” – dotacja na organizację „Ekologicznego Pikniku Plenerowego”,
- Krośnieńskie Towarzystwo Muzyczne – 6 koncertów muzyki klasycznej dla mieszkańców miasta i 6 koncertów umuzykalniających dla uczniów gimnazjów i szkół podstawowych,
- Towarzystwo Edukacji Artystycznej – organizacja dwóch imprez muzycznych.

W dziedzinie sportu i turystyki, dzięki wsparciu z budżetu miasta, 13 organizacji pozarządowych zorganizowało łącznie 40 imprez, wśród nich znalazły się:

- Krośnieński Klub Biegacza – organizacja czterech cyklicznych, prestiżowych imprez biegowych, w tym Biegu Konstytucji i Biegu Niepodległości,
- Stowarzyszenie Troski o Dzieci i Młodzież im. Ks. Bronisława Markiewicza p.n. „Oratorium Twój Dom”- organizacja siedmiu imprez, w tym Festiwalu Sportu i Zdrowia oraz festynu sportowego z okazji Dnia Dziecka,
- Aeroklub Podkarpacki – Szkoła Lotnicza w Krośnie – organizacja zawodów spadochronowych, modelarskich i szybowcowych.
- Uczniowski Klub Sportowy „Sokolik” Krosno - organizacja VIII Memoriału J. Poprawy w szermierce.

Łączna kwota przyznana organizacjom pozarządowym na organizację imprez w dziedzinie kultury, sportu i turystyki wyniosła 77 150 zł.

#### **5.6. Podnoszenie rangi najważniejszych imprez cyklicznych.**

W 2006 r. z rozmachem zorganizowano szereg imprez o charakterze cyklicznym, przyciągających nie tylko mieszkańców miasta, lecz także turystów z kraju i zagranicy.

Spektakularnym wydarzeniem były **VII Górskie Zawody Balonowe**, odbywające się na przełomie kwietnia i maja 2006 r. Rywalizacji załóg balonowych towarzyszyły pokazy lotnicze, koncerty i inne atrakcje dla publiczności. Impreza została zorganizowana przy współpracy z Fundacją Otwartych Serc im. Bogusławy Nykiel – Ostrowskiej, Krośnieńskim Domem Kultury, Aeroklubem Podkarpackim oraz Magazynem Lotniczym „Skrzydłata Polska”.

Kolejne ważne wydarzenie miało miejsce w czerwcu. Był nim **XII Jarmark Krośnieński**, podczas którego w ramach Wielkiego Kiermaszu Twórczości Artystycznej prezentowane były prace rękodzielnicze, rzemiosło artystyczne, malarstwo i rzeźba. Imprezę uświetniły występy zespołów artystycznych. Jarmark był również okazją do wręczenia Nagród Prezydenta Miasta Krosna w dziedzinie kultury.

**Karpackie Klimaty**, impreza promująca kulturę pogranicza, odbyła się w sierpniu 2006 r. Obok występów zespołów artystycznych z Polski, Słowacji i Węgier, prezentacji rękodzieła artystycznego i degustacji regionalnych potraw, odbyły się liczne imprezy towarzyszące: Festiwal Wina Węgierskiego im. Wojciecha Portiusa, Święto Chleba, wystawa eksponatów Muzeum Motoryzacji przy ZSP Nr 3 „Mechanik” w Krośnie, pokazy rycerskie. Równoległe z festiwalem w Biurze Wystaw Artystycznych odbył się wernisaż **IV Międzynarodowego Biennale Artystycznej Tkaniny Lnianej „Z krosna do Krosna”**.



Miasto organizowało także imprezy o charakterze sportowym – w lipcu 2006 r. po raz kolejny gościło kolarzy biorących udział w **Wyścigu Kolarskim Solidarności i Olimpijczyków**.

Relacje z wymienionych wydarzeń zamieszczały lokalne i ogólnopolskie media.

Łączny koszt realizacji zadania wyniósł 220 000zł.

Ponadto szereg imprez kulturalnych o charakterze cyklicznym zorganizował Krośnieński Dom Kultury (m.in. **Krośnieńskie Spotkania Teatralne**).

#### **5.7. Modernizacja budynku Urzędu Miasta Krosna przy ul. Lwowskiej, w tym utworzenie Biura Obsługi Obywatela i Urzędu.**

Zadanie miało na celu poprawę jakości obsługi interesantów. Na parterze budynku Urzędu Miasta utworzono dwie sale ze stanowiskami pracy wydziałów zajmujących się sprawami z zakresu geodezji, planowania przestrzennego, budownictwa, podatków i opłat, obsługi niepełnosprawnych. Ponadto przystosowano łazienki, położono posadzki, zakupiono meble oraz sprzęt nagłaśniający do kasy, odremontowano schody. Biuro Obsługi Obywatela i Urzędu oddano do użytku w grudniu 2006 r. Koszty poniesione z budżetu miasta na realizację tego zadania wyniosły 240 741,01 zł.

#### **5.8. Skuteczne aplikowanie o środki zewnętrzne.**

W 2006 r. Gmina Krosno skutecznie aplikowała o zewnętrzne środki na realizację wielu zadań, zarówno inwestycyjnych, jak i tzw. „miękkich”. W rezultacie podpisano umowy o dofinansowanie następujących projektów:

- **„Rozwój regionalnej infrastruktury drogowej poprzez modernizację ulicy Żółkiewskiego w Krośnie”** - środki Europejskiego Funduszu Rozwoju Regionalnego w ramach Zintegrowanego Programu Operacyjnego Rozwoju Regionalnego; całkowita wartość projektu: 1816441,39zł, w tym dofinansowanie zewnętrzne: 1089864,83zł, wkład własny Gminy Krosno: 726576,56zł;
- **„Stypendia edukacyjne – szansą rozwoju (rok szkolny 2006/2007)”** – projekt współfinansowany ze środków Europejskiego Funduszu Społecznego i budżetu państwa w ramach ZPORR; całkowita wartość projektu: 1042129,70zł, w tym środki Unii Europejskiej: 709169,26zł, środki budżetu państwa: 332960,44zł;
- **„Krosno – niepowtarzalne miasto w wyjątkowym miejscu”** – środki Europejskiego Funduszu Rozwoju Regionalnego w ramach Programu Inicjatywy Wspólnotowej INTERREG III A Polska – Republika Słowacka 2004 – 2006; całkowita wartość projektu: 391300zł, w tym środki Unii Europejskiej: 272475zł, wkład własny Gminy Krosno: 118825zł;
- **„Town Twinning – Citizens Meetings – Miasta Bliźniacze 2006”** - środki Komisji Europejskiej w ramach programu Town Twinning – Citizens' Meetings; projekt realizowany w całości ze środków zewnętrznych: 2249,34zł;
- **»Międzynarodowa konferencja „Pociąg retro Portius Express”. Gospodarczy potencjał rewitalizacji Zempińsko-Galicyjskiej Linii Kolejowej«** - środki Europejskiego Funduszu Rozwoju Regionalnego w ramach Programu Inicjatywy Wspólnotowej INTERREG III A Polska – Republika Słowacka 2004 – 2006; całkowita wartość projektu: 51346zł, w tym środki Unii Europejskiej: 38509,50zł, środki budżetu państwa: 5134,60zł,

wkład własny Gminy Krosno: 7701,90zł; celem projektu było zainicjowanie międzynarodowej grupy dążącej do uruchomienia połączenia kolejowego Krosno – Tokaj, biegnącego przez Polskę, Słowację i Węgry, co ma sprzyjać rozwojowi transgranicznych regionów leżących na szlaku;

- **„Instalacja wczesnego wykrywania pożaru dla Domu Pomocy Społecznej w Krośnie ul. Żwirki i Wigury 4a”** - dotacja budżetu państwa w ramach Kontraktu Wojewódzkiego dla Województwa Podkarpackiego na lata 2005-2006; całkowita wartość projektu: 65354zł, w tym wartość dotacji budżetu państwa: 28017zł, wkład własny Gminy Krosno: 37337zł;
- **„Budowa szerokopasmowej regionalnej sieci internetowej w Krośnie i w powiecie krośnieńskim”** – środki Europejskiego Funduszu Rozwoju Regionalnego w ramach ZPORR; całkowita wartość projektu: 3023121,31zł, w tym środki Unii Europejskiej: 2267340,98zł, wkład własny Gminy Krosno: 755780,33 zł;
- **„Budowa boiska wielofunkcyjnego przy ZSP nr 1 w Krośnie”** – środki Funduszu Rozwoju Kultury Fizycznej przy Ministerstwie Sportu; całkowita wartość projektu: 442901,43zł, w tym dofinansowanie zewnętrzne: 187700zł, wkład własny Gminy Krosno: 255201,43zł;
- **„Budowa mini – boiska na terenie Miejskiego Ośrodka Sportu i Rekreacji”** – projekt, zakładający budowę boiska do piłki nożnej z trawy syntetycznej z ogrodzeniem, uzyskał dofinansowanie z Polskiego Związku Piłki Nożnej w ramach programu „Hattrick UEFA”; całkowita wartość projektu: 120 608,15zł, w tym pozyskane środki PZPN: 60 000zł, wkład Gminy Krosno: 60 608,15zł; projekt zostanie zrealizowany w 2007 r.;
- **„Wyposażenie nowo adaptowanych pomieszczeń dydaktycznych”, „Likwidacja szkód po zdarzeniach losowych”, „Odprawy dla zwalnianych nauczycieli na podst. art. 20 Karty Nauczyciela”** – łączna wartość projektów: 458 834, środki w całości pozyskane z budżetu państwa w ramach 0,6% rezerwy części oświatowej subwencji ogólnej;
- **„Edukacja – program pomocy w dostępie do nauki dzieci i młodzieży niepełnosprawnych (SOSW)”** – środki pozyskane dla Specjalnego Ośrodka Szkolno – Wychowawczego z PFRON; całkowita wartość projektu: 143 965zł, w tym środki PFRON: 139 200zł, udział własny Gminy Krosno – 4 765zł;
- **„Program na rzecz społeczności romskiej”** – dotacja celowa budżetu państwa w wysokości 34 340zł, udział Gminy Krosno – 8 585zł; celem projektu jest doprowadzenie do pełnego uczestnictwa Romów w życiu społeczeństwa obywatelskiego i zniwelowanie różnic dzielących tę grupę od reszty społeczeństwa m.in. poprzez realizację zadań edukacyjnych;
- **„Wyprawka szkolna”** – dotacja celowa budżetu państwa w wysokości 9 616zł.

Łączna wartość pozyskanych w 2006 r. środków w ramach wyżej wymienionych projektów wyniosła 5 633 161,61zł.

Ponadto w pozyskiwanie środków na realizację projektów edukacyjnych zaangażowane były krośnieńskie szkoły, które uczestniczyły m.in. w programach „Socrates Comenius” oraz „Socrates Grundtvig”.

#### **5.9. Pozyskiwanie nowych miast partnerskich.**

Rok 2006 zaowocował podjęciem przez Krosno współpracy z dwoma nowymi miastami. Dzięki realizacji projektu **„Town Twinning – Citizens Meetings –**

**Miasta Bliźniacze 2006**", finansowanego ze środków Komisji Europejskiej, podpisano umowę partnerską z węgierskim Sátoraljaújhely.

Rozpoczęto także prace nad projektem „**Podkarpackie Trójmiasto. Współpraca polsko-ukraińska**”, współfinansowanym z Europejskiego Funduszu Rozwoju Regionalnego w ramach Programu Sąsiedztwa Polska – Białoruś – Ukraina INTERREG IIIA. Partnerem Krosna w tym projekcie jest ukraiński Użhorod.

Krosno utrzymuje również ożywione kontakty z miastami partnerskimi pozyskanymi w ubiegłych latach: węgierskim Zalaegerszeg, niemieckim Edewechtem oraz słowackim Svidnikiem. Współpraca polega głównie na wdrażaniu wspólnych projektów, wzajemnej promocji oraz wymianie doświadczeń w sferze kulturalnej, jak i gospodarczej. Szacunkowy koszt realizacji zadania w 2006 r. wyniósł 20 000zł.

## CZĘŚĆ II – WSKAŹNIKI MONITOROWANIA OSIĄGNIĘĆ MIASTA

Ta część opracowania przedstawia wskaźniki postępów rozwojowych Krosna. Monitorowanie większości z nich zostało założone w samej Strategii, jako środek umożliwiający dokonywanie okresowych analiz i ocen skutków wdrażanych zadań dla życia społeczno - gospodarczego miasta.

W obszarze strategicznym **ŁAD PRZESTRZENNY** obserwujemy przede wszystkim znaczący wzrost wydatków majątkowych (inwestycyjnych) w odniesieniu do wydatków miasta ogółem. Na proinwestycyjny charakter budżetu duży wpływ mają środki pozyskiwane z Unii Europejskiej.

Znamienny jest również wzrost wydatków na transport.

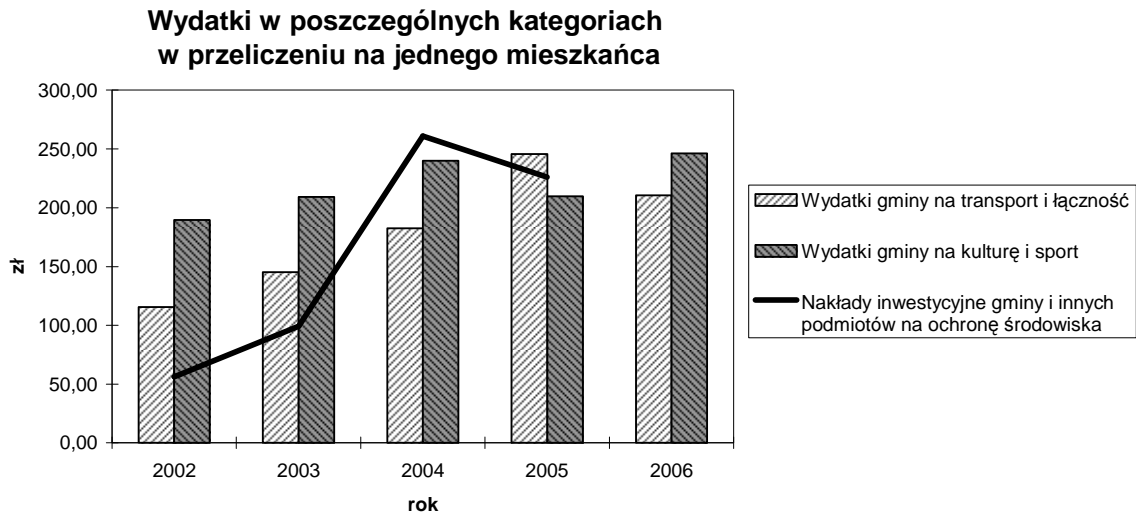
**Tabela nr 1 – Wskaźniki monitorowania osiągnięć miasta w obszarze strategicznym Ład przestrzenny**

Wskaźnik	Jednostka	Rok					Źródło
		2002	2003	2004	2005	2006	
Wydatki gminy na transport i łączność w przeliczeniu na 1 mieszkańca	zł	115,40	145,08	182,51	245,52	210,62	wł.
Wydatki majątkowe budżetu miasta jako odsetek wydatków ogółem	%	11,13	16,97	18,59	17,71	27,7	wł.
Procent pokrycia obszaru miasta planami miejscowymi	%	6,5	8,3	11,3	11,3	21,3	wł.

wł. – dane własne

Przedstawiony poniżej wykres ukazuje relację pomiędzy różnymi obszarami życia społeczno – gospodarczego miasta. Uwagę zwraca wzrost nakładów inwestycyjnych na ochronę środowiska w 2004 r. Wiąże się on w znacznym stopniu z realizowanym przez Gminę Krosno projektem budowy Zakładu Utylizacji Odpadów, współfinansowanym przez Narodowy Program Polski Phare 2001 SSG i budżet państwa.

**Wykres nr 1**



W obszarze strategicznym **PRZEDSIĘBIORCZOŚĆ** obserwujemy stopniowy wzrost liczby spółek handlowych z udziałem kapitału zagranicznego, co może świadczyć o pozytywnym klimacie inwestycyjnym tworzonym w Krośnie.

Zastanawiającym zjawiskiem jest niska liczba udzielonych noclegów oraz postępujący od 2003 r. spadek liczby turystów korzystających z noclegów (wg powszechnie dostępnych danych opublikowanych przez Urząd Statystyczny w Rzeszowie), przy jednoczesnym faktycznym wzroście liczby miejsc noclegowych oraz prowadzonymi i przygotowywanymi nowymi inwestycjami w branży hotelarskiej.

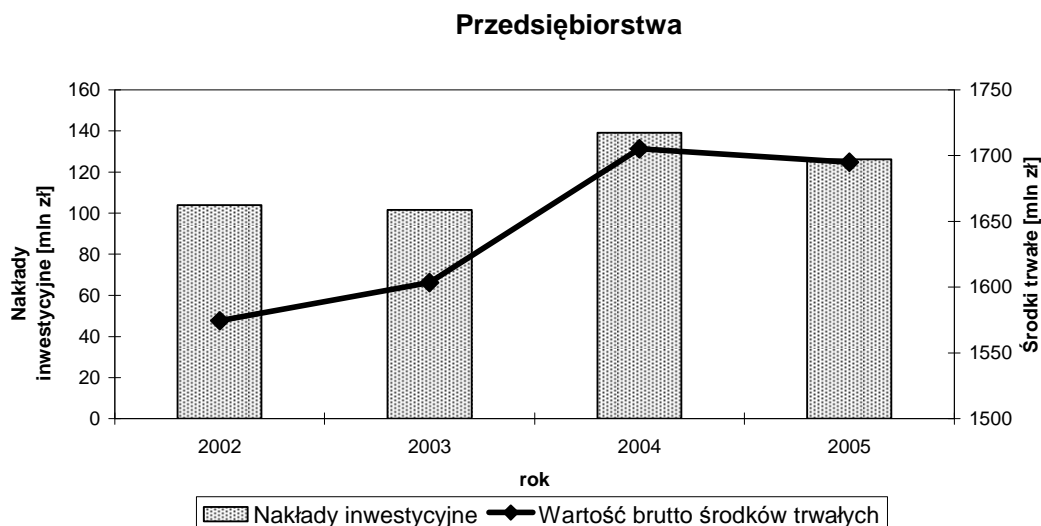
**Tabela nr 2 – Wskaźniki monitorowania osiągnięć miasta w obszarze strategicznym Przedsiębiorczość**

Wskaźnik	Jednostka	Rok					Źródło
		2002	2003	2004	2005	2006	
Liczba miejsc noclegowych	szt.	311	341	350	362	407	wł.
Korzystający z noclegów	os.	8 885	11 231	10 232	7 761	b.d.	US
Liczba turystów zagranicznych korzystających z noclegów	os.	1 841	1 791	1 905	2 097	b.d.	US
Udzielone noclegi	szt.	17 075	15 790	17 101	12 497	b.d.	US
Noclegi udzielone turystom zagranicznym	szt.	1 901	2 010	2 105	2 318	b.d.	US
Podmioty gospodarki narodowej ogółem	szt.	5 039	5 105	5 073	5 097	5 134	US
Podmioty gospodarki narodowej na 1000 mieszkańców	szt.	103	105	104	105	107	US

c.d.		2002	2003	2004	2005	2006	
Spółki handlowe ogółem	szt.	266	287	293	313	333	US
Spółki handlowe z udziałem kapitału zagranicznego	szt.	26	30	33	37	44	US
Spółki cywilne	szt.	b.d.	511	505	519	517	US
Osoby fizyczne prowadzące działalność gospodarczą	os.	3 846	3 858	3 798	3 769	3 775	US
Nakłady inwestycyjne w przedsiębiorstwach	mln zł	103,8	101,6	139	126,1	b.d.	US
Wartość brutto środków trwałych w przedsiębiorstwach	mln zł	1 574,3	1 603,5	1 705,1	1 694,9	b.d.	US

b.d. - brak danych,  
wł. – dane własne,  
US – Urząd Statystyczny

## Wykres nr 2



Powyższy wykres ilustruje wielkość nakładów inwestycyjnych oraz środków trwałych w przedsiębiorstwach działających na terenie Krosna. Obserwowany wzrost wartości środków trwałych oraz nakładów inwestycyjnych przewyższa poziom inflacji w badanym okresie. Dane pochodzą z publikacji Urzędu Statystycznego w Rzeszowie, a dotyczą podmiotów gospodarczych, w których liczba pracujących przekracza 9 osób.

Ze wskaźników obszaru strategicznego **SFERA SPOŁECZNA** uwagę zwraca stopniowy spadek liczby mieszkańców miasta. Pozytywnym zjawiskiem w ostatnich latach jest natomiast spadek stopy bezrobocia rejestrowanego. Od kilku lat stopa bezrobocia w mieście Krośnie jest jedną z niższych w kraju i najniższą w województwie podkarpackim.

**Tabela nr 3 – Wskaźniki monitorowania osiągnięć miasta w obszarze strategicznym SFERA SPOŁECZNA**

Wskaźnik	Jednostka	Rok					Źródło
		2002	2003	2004	2005	2006	
Liczba mieszkańców miasta	os.	49 057	48 812	48 657	48 442	48 095	wł.
Kobiety na 100 mężczyzn	os.	111	111	111	111	b.d.	US
Ludność w wieku przedprodukcyjnym	%	22,1	20,9	20	19	b.d.	US
Ludność w wieku produkcyjnym	%	64,2	65,1	65	66	b.d.	US
Ludność w wieku poprodukcyjnym	%	13,7	14	15	15	b.d.	US
Przyrost naturalny	‰	0,9	0,5	-0,4	0,5	2,9 *	US
Zgony niemowląt	‰	7,4	8	15,2	9,8	b.d.	US
Saldo migracji	‰	-5	-5,2	-1,6	-4,4	b.d.	US
Liczba przestępstw	szt.	1799	1653	1461	1642	1583	KMP
Liczba przestępstw (w przeliczeniu na 1000 mieszkańców)	szt.	37	34	30	34	33	KMP
Liczba przestępstw o charakterze kryminalnym	szt.	1221	1216	888	1241	1106	KMP
Liczba przestępstw o charakterze kryminalnym (w przeliczeniu na 1000 mieszkańców)	szt.	25	25	18	26	23	KMP
Liczba wypadków drogowych	szt.	63	49	51	34	35	KMP
Liczba kolizji drogowych	szt.	464	614	b.d.	697	688	KMP
Pracujący	os.	22 735	23 666	24 038	24 471	b.d.	US
Pracujący na 1 000 mieszkańców	os.	436	485	494	505	b.d.	US
Stopa bezrobocia rejestrowanego	%	10,1	9,3	8,1	8,3	6,8	US
Przeciętne wynagrodzenie brutto	zł	1 826	1869,83	1886,53	1904,52	b.d.	US
Powierzchnia użytkowa mieszkań	tyś. m <sup>2</sup>	978,6	1054	1070,5	1087,2	b.d.	US
Powierzchnia użytkowa mieszkań na 1 mieszkańca	m <sup>2</sup>	19,95	21,59	22,00	22,44	b.d.	US
Mieszkania	szt.	14 890	15 675	15 779	15 892	b.d.	US
Budynki oddane do użytku	szt.	b.d.	202	160	140	b.d.	US
Budynki mieszkalne oddane do użytku	szt.	b.d.	179	109	104	b.d.	US
Mieszkania oddane do użytku	szt.	124	183	116	129	207	US

c.d.		2002	2003	2004	2005	2006	
Powierzchnia użytkowa nowooddanych mieszkań	m <sup>2</sup>	15 785	29 196	17 719	18 065	17 699	US
Powierzchnia nowooddanych mieszkań na 1 mieszkańca	m <sup>2</sup>	0,32	0,60	0,36	0,37	0,37	US
Wydatki gminy na kulturę i sport w przeliczeniu na 1 mieszkańca	zł	189,45	209,26	239,89	209,54	246,13	wł.
Ćwiczący w klubach	os.	1 294	b.d.	1 540	1 540	b.d.	US
Ćwiczący w klubach na 1000 mieszkańców	os.	26	b.d.	32	32	b.d.	US
		2002/03	2003/04	2004/05	2005/06	2006/07	
Dzieci w przedszkolach	os.	1 235	1 255	1 222	1 186	b.d.	US
Uczniowie szkół podstawowych	os.	3 455	3 287	3 186	3 011	2 923	wł.
Uczniowie gimnazjów	os.	2 500	2 358	2 279	2 058	1 905	wł.
Uczniowie szkół ponadgimnazjalnych dla młodzieży	os.	7 625	6 931	7 704	7 550	7 352	wł.
Studenci	os.	b.d.	4 152	4 931	5 097	b.d.	US

\* dane na koniec III kwartału 2006 r.

wł. – dane własne

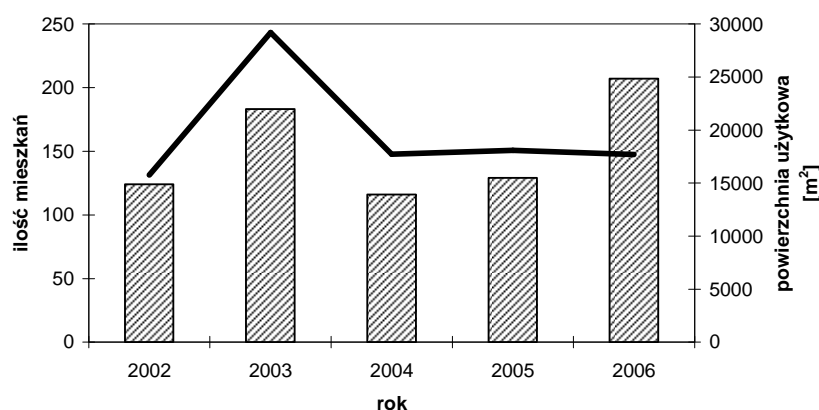
US – Urząd Statystyczny

KMP – Komenda Miejska Policji w Krośnie

b.d. – brak danych

### Wykres nr 3

**Mieszkania nowooddane do użytku**

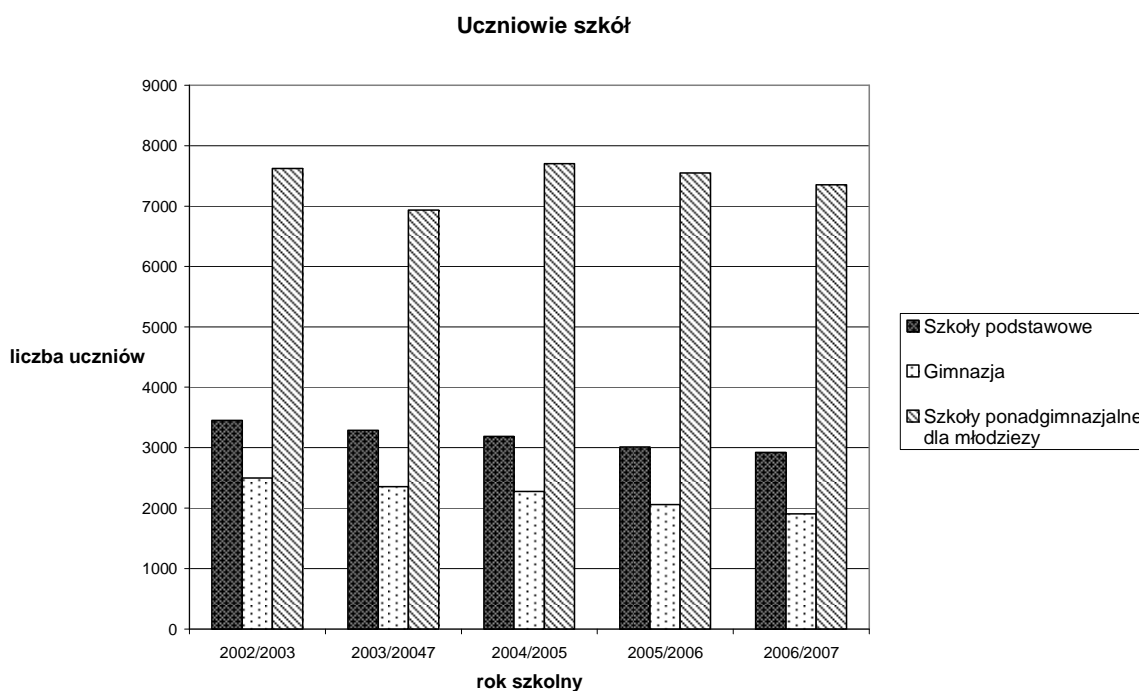


▨ Mieszkania oddane do użytku — Powierzchnia użytkowa nowooddanych mieszkań

Wykres przedstawia liczbę mieszkań oddanych do użytku oraz ich łączną powierzchnię użytkową. Najwięcej mieszkań (207) zostało oddanych w 2006 r. Znaczący udział w tym wyniku miały zakończone inwestycje Towarzystwa Budownictwa Społecznego – Przedsiębiorstwa Mieszkaniowego Sp. z o.o. w Krośnie, które przekazało do użytku 75 lokali.



#### Wykres nr 4



Wykres przedstawia zmiany w liczbie uczniów uczęszczających do szkół, których organem prowadzącym jest Gmina Krosno. Dane przedstawiają stan na pierwszy dzień roku szkolnego.

Wskaźniki obszaru strategicznego **EKOLOGIA** ukazują m.in. stopniowy wzrost ilości wytwarzanych w mieście odpadów, lecz także wzrost ilości odpadów poddanych odzyskowi.

**Tabela nr 4 – Wskaźniki monitoringu osiągnięć miasta w obszarze strategicznym Ekologia**

Wskaźnik	Jednostka	Rok					Źródło
		2002	2003	2004	2005	2006	
Wielkość ścieków nieoczyszczanych	dam <sup>3</sup>	47	47	47	82	b.d.	US
Wielkość zanieczyszczeń pyłowych	t	265	331	270	216	b.d.	US
Zanieczyszczenia pyłowe zatrzymane w urządzeniach do redukcji zanieczyszczeń w % zanieczyszczeń wytworzonych	%	86,6	87,6	86,2	85,9	b.d.	US
Wielkość zanieczyszczeń gazowych	t	b.d.	1467	1263	1118	b.d.	US

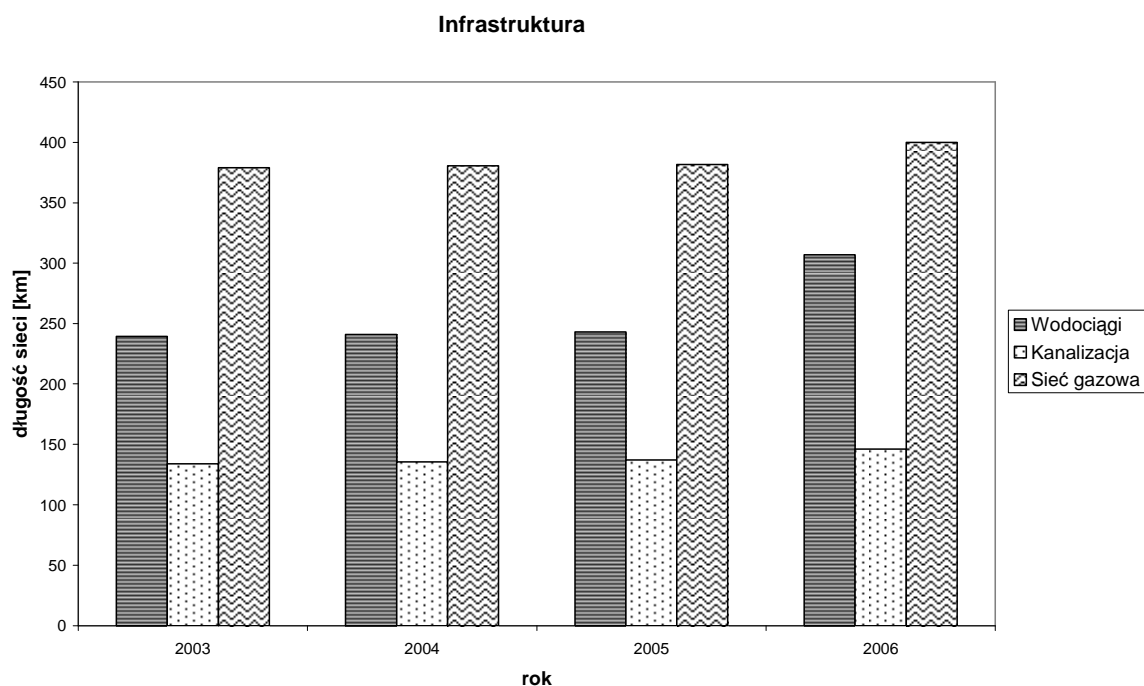
c.d.		2002	2003	2004	2005	2006	
Zanieczyszczenia gazowe zatrzymane w urządzeniach do redukcji zanieczyszczeń w % zanieczyszczeń wytworzonych	%	0,3	0,6	0,8	0,8	b.d.	US
Odpady wytworzone	tyś. ton	19,2	22,9	24,5	24,9	b.d.	US
Odpady poddane odzyskowi	tyś. ton	18,1	22,5	23,3	23,5	b.d.	US
Odpady unieszkodliwione	tyś. ton	1,1	0,9	0,7	0,1	b.d.	US
Nakłady inwestycyjne gminy i innych podmiotów na ochronę środowiska	tyś. zł	2 747,8	4 840,3	12690,6	10800,5	b.d.	US
Nakłady inwestycyjne gminy i innych podmiotów na ochronę środowiska na 1 mieszkańca	zł	56,01	99,16	260,82	225,87	b.d.	US
Długość sieci wodociągowej	km	b.d.	239,2	241	243,1	306,9	wł.
Długość sieci kanalizacyjnej	km	b.d.	134	135,5	137,2	146,1	wł.
Długość sieci gazowej	km	b.d.	379	380,6	381,7	400	wł.

wł. – dane własne

US – Urząd Statystyczny

b.d.- brak danych

## Wykres nr 5



Na wykresie przedstawiono długości sieci wodociągowej, kanalizacyjnej oraz gazowej na przestrzeni lat 2003-2006. Dane zostały pozyskane od dostawców mediów.

W obszarze strategicznym **WIZERUNEK** nastąpił wzrost liczby miast partnerskich, z którymi Krosno prowadzi ożywioną współpracę. Miasto jest także skuteczne w pozyskiwaniu środków pomocowych, w tym pochodzących z Unii Europejskiej. Ponadto rozwija się współpraca z organizacjami pozarządowymi, o czym świadczy rosnąca wartość przekazywanych dotacji na realizację zadań publicznych.

**Tabela nr 5 – wskaźniki monitoringu osiągnięć miasta w obszarze strategicznym WIZERUNEK**

Wskaźnik	Jednostka	Rok					Źródło
		2002	2003	2004	2005	2006	
Liczba czynnych miast partnerskich	szt.	2	2	2	3	5	wł.
Wielkość zewnętrznych środków pozyskanych na realizację różnego typu zadań	tyś. zł	3 198	3 161	8 165	5 342	26 474	wł.
Udział pozyskanych środków zewnętrznych w dochodach miasta ogółem	%	2,5	2,7	6,2	3,6	15,2	wł.
Wartość dotacji przekazywanych organizacjom pozarządowym przez Gminę Krosno	tyś. zł	254	252	267	384	1530*	wł.

wł. – dane własne

\* W podanej kwocie ujęte zostały dotacje na usługi opiekuńcze, które otrzymał Polski Czerwony Krzyż oraz Polski Komitet Pomocy Społecznej (łącznie wartość: 896 tyś. zł.) W latach ubiegłych przekazywanie środków na ten cel leżało w gestii Miejskiego Ośrodka Pomocy Społecznej. W związku ze zmianą ustawy o pomocy społecznej, od 2006 r. są one zabezpieczane w budżecie miasta – stąd gwałtowny wzrost wartości wskaźnika.

## PODSUMOWANIE

Strategia Rozwoju Miasta Krosna na lata 2004-2013 jest podstawowym dokumentem określającym politykę miasta w dłuższym horyzoncie czasowym. Oprócz niej opracowano szereg szczegółowych dokumentów strategicznych, które przedstawiają działania władz miasta w poszczególnych obszarach tematycznych. Są nimi:

- *Strategia Rozwiązywania Problemów Społecznych w Mieście Krośnie na lata 2006-2010,*
- *Strategia Oświatowa Miasta Krosna na lata 2004-2008,*
- *Strategia Rozwoju Sportu, Turystyki i Usportowienia Dzieci i Młodzieży na lata 2004-2008,*
- *Strategia Mieszkaniowa Miasta Krosna na lata 2005-2013,*
- *Wieloletni Program Inwestycyjny,*
- *Plan Rozwoju Lokalnego Miasta Krosna na lata 2004-2013,*
- *Program Rewitalizacji Miasta Krosna na lata 2005-2013,*
- *Program Ochrony Środowiska dla Miasta Krosna na lata 2005-2015,*
- *Plan Gospodarki Odpadami dla Miasta Krosna na lata 2005-2015.*

Postrzeganie rozwoju w dłuższej perspektywie umożliwia właściwe planowanie i wdrażanie zadań, mających wpływ na podniesienie atrakcyjności miasta oraz jakości życia mieszkańców.

Przedstawiona w niniejszym opracowaniu analiza wskazuje na fakt konsekwentnego wprowadzania w życie zapisów Strategii, chociaż stopień zaawansowania jej realizacji w poszczególnych celach strategicznych jest różny.

Analiza osiągnięć miasta w licznych aspektach życia społeczno – gospodarczego oraz weryfikacja celów strategicznych w odniesieniu do zmieniającej się rzeczywistości będą podstawą do aktualizacji Strategii Rozwoju Miasta Krosna. Konieczność modyfikacji jej zapisów dyktują także nowe wyzwania i kierunki, które należy wytyczać dla osiągnięcia jak najpełniejszego rozwoju Krosna.

  
PREZYDENT  
Miasta Krosna  
Piotr Przytocki